

# Geistlich Fibro-Gide®

Die Alternative zum Bindegewebstransplantat.

**NEU:  
Auch in  
3 mm  
Dicke!**


**5 Jahres-  
daten**

Setzen Sie Weichgewebsverdickung ohne Entnahmestelle in die Praxis um.

Möchten Sie mehr über Geistlich Fibro-Gide® wissen?



Möchten Sie mehr über weitere Behandlungskonzepte erfahren?



**NEU**

**Geistlich Fibro-Gide®**

**3 mm Dicke: 15x20 mm und 20x40 mm**

6 mm Dicke: 15x20 mm und 20x40 mm

**Referenzen**

- 1 Data on file. Usability test Geistlich Fibro-Gide® 2020.
- 2 Thoma DS et al.: J Clin Periodontol 2016; 43(10), 874-85.
- 3 McGuire, M. et al.: 2021 Jul 21. doi: 10.1002 / JPER.21-0131.
- 4 Thoma DS et al.: J Clin Periodontol 2016; 43(10), 874-85.
- 5 Angelis P, et al.: Int J Oral Maxillofac Surg. 2021; 50(7):956-6313.

**Vertrieb Deutschland:**  
Geistlich Biomaterials  
Vertriebsgesellschaft mbH  
76534 Baden-Baden  
Schöckstraße 4  
Tel. +49 7223 9624-0  
Fax +49 7223 9624-10  
info@geistlich.de  
www.geistlich.de

**Hersteller:**  
© Geistlich Pharma AG  
Business Unit Biomaterials  
Bahnhofstrasse 40  
CH-6110 Wolhusen  
Telefon +41 41 4 92 55 55  
Telefax +41 41 4 92 56 39  
www.geistlich-biomaterials.com



602244/2208/de © 2022 Geistlich Pharma AG – Änderungen vorbehalten





# Wir erweitern unser Kollagenmatrix-Portfolio: Jetzt auch praktisch in 3 mm Dicke verfügbar

Geistlich Fibro-Gide® ist nun in 4 unterschiedlichen Größen erhältlich.  
Unveränderte Indikationen, mehr Auswahl.



Geistlich Fibro-Gide®

3 mm Dicke: 15x20 mm und 20x40 mm  
6 mm Dicke: 15x20 mm und 20x40 mm

- > Praktisch: Jetzt mit reduzierter Dicke von 3 mm erhältlich.
- > Einfache Handhabung: Leicht anzuwenden, anzufeuchten, zu schneiden und zu vernähen.<sup>1</sup>
- > Reduzierte Patientenmorbidity: Keine Entnahme von Eigengewebe der Patient\*innen aus dem Gaumen nötig.<sup>2</sup>
- > **Das Urteil der Patient\*innen:**  
**Nach 6 Monaten ziehen 66,7% der Patient\*innen Geistlich Fibro-Gide® Bindegewebstransplantaten vor.**<sup>3</sup>
- > Mehr noch: Mit Geistlich Fibro-Gide® haben Patient\*innen weniger Schmerzen und die Behandlungszeit ist kürzer.<sup>4,5</sup>



## Reduzierte Dicke – das gleiche zuverlässige Produkt

„Geistlich Fibro-Gide® mit einer Dicke von 3 mm eignet sich für die meisten Einzelstellen und verkürzt die Dauer des Eingriffs noch weiter.“

Prof. Daniel Thoma | Zürich, Schweiz

## Weichgewebsverdickung um Zahnimplantate herum und unter Brückengliedern

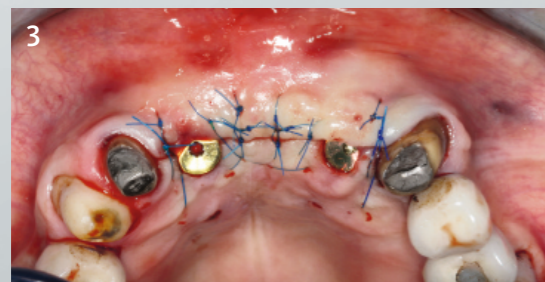
Prof. Jan Cosyn | Gent, Belgien



1 Präoperative Ansicht, mit deutlichem Weichgewebsdefizit.



2 Nach dem Anheben eines Vollschicht-Mukoperiostlappens wurden in regio 11 und 22 Implantate inseriert und zwei Geistlich Fibro-Gide® 3 mm platziert.



3 Primärer Wundverschluss.



4 Austrittsprofil 3 Monate nach Konditionierung des Weichgewebes mit einer provisorischen Brücke.

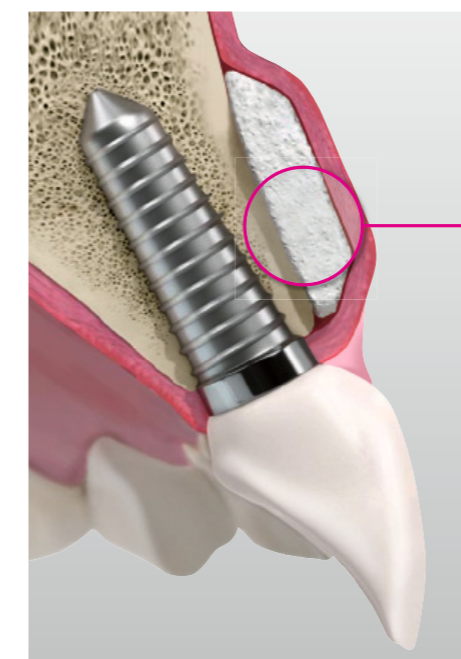
# Weichgewebsverdickung um Implantate: Weichgewebs-Volumengewinn mit Geistlich Fibro-Gide® über 5 Jahre

Daniel S. Thoma, Thomas J. W. Gasser, Christoph H. F. Hämmerle, Franz-Josef Strauss, Ronald E. Jung | Schweiz

In dieser Studie wurde bei Implantaten zum Vergleich entweder Geistlich Fibro-Gide® oder Bindegewebstransplantate zur Weichgewebsverdickung verwendet.

Therapeutisches Gebiet	Weichgeweberegeneration
Studienaufbau / Ziel	Bei alleinstehenden Implantaten wurde entweder Geistlich Fibro-Gide® oder Bindegewebstransplantate zur Weichgewebsverdickung verwendet. Follow-up mit 15 Patient*innen nach 5 Jahren Belastung.

Zeit	Geistlich Fibro-Gide®	Bindegewebstransplantat
Ausgangswert 2 Wochen nach Rekonstruktion	3,2 ± 0,8 mm	2,7 ± 0,4 mm
Nach 3 Jahren	3,6 ± 1,5 mm	3,8 ± 1,5 mm
Nach 5 Jahren	3,4 ± 1,2 mm	3,2 ± 1,1 mm



## Ergebnis

Weichgewebsaugmentationen an Implantaten mit Geistlich Fibro-Gide® führen auch auf lange Sicht zu vergleichbar guten Ergebnissen wie ein Bindegewebstransplantat.

Thoma D.S. et al.,  
J Periodontol 2022; 2022 Jul 29. doi:  
10.1002/JPER.22-0226.  
Epub erschienen vor Druckversion. Read online:  
<https://pubmed.ncbi.nlm.nih.gov/35904229/>



Entdecken Sie Langzeitstabilität nach Weichgewebsverdickung um Implantate mit entweder der Geistlich Fibro-Gide® oder einem Bindegewebstransplantat.



Randomisierte klinische Studie



Geistlich Fibro-Gide® Bindegewebstransplantat



15 Patient\*innen



5 Jahre